

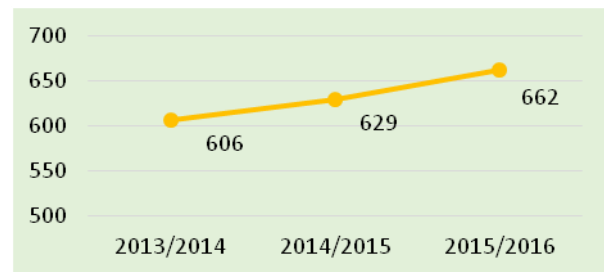
La faculté de Psychologie et Sciences de l'Education compte **1637** étudiants dont **1006** en master.

L'Institut de Bibliothéconomie compte **1112** étudiants dont **319** en master.

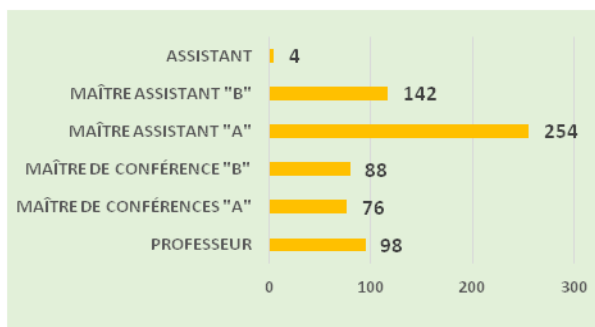
L'Institut des Techniques des Activités Physiques et Sportives compte **924** étudiants dont **306** en master.

### Les enseignants

Le nombre d'enseignants de l'UC2 a augmenté cette année de **33** pour atteindre **662** enseignants contre **629** en 2013/2014, avec un taux de progression de **(5.2%)**.



Même si **26 %** seulement des enseignants sont de rang magistral, il faut souligner que **40 %** d'entre eux ont un diplôme de Docto-



La comparaison des effectifs Etudiants / Enseignants révèle un ratio d'un enseignant pour 23 étudiants au niveau de l'UC2.

Mais, le contraste d'une composante à l'autre est grand. Le ratio varie d'un enseignant pour 17 étudiants dans La faculté de Psychologie et Sciences de l'Education à un enseignant pour 33 étudiants dans l'Institut des Sciences et Techniques des Activités Physiques et Sportive.

Faculté	Nbre étudiants	Nbre enseignants	Ratio d'encadrement
Sciences Economiques, Commerciales et de Gestion	5677	216	26
Faculté des Sciences Humaines et Sociales	3931	172	23
Faculté des Nouvelles Technologies de l'Information et de la Communication	2231	114	19
La faculté de Psychologie et Sciences de l'Education	1637	96	17
Institut de Bibliothéconomie	1112	36	30
Institut des Sciences et Techniques des Activités Physiques et Sportives	924	28	33
<b>Total</b>	<b>15512</b>	<b>662</b>	<b>23</b>

### Le Fond documentaire

Au fil des trois dernières années, le fond documentaire de l'UC2 a atteint **47 092** titres réparti sur les facultés comme suit :

Faculté	Nbre de titres
Sciences Economiques, Commerciales et de Gestion	12 770
Faculté des Sciences Humaines et Sociales	16 210
Faculté des Nouvelles Technologies de l'Information et de la Communication	3 406
La faculté de Psychologie et Sciences de l'Education	8 632
Institut de Bibliothéconomie	3 950
Institut des Sciences et Techniques des Activités Physiques et Sportives	2 124
<b>Total</b>	<b>47 092</b>

## République Algérienne Démocratique et Populaire

Ministère de l'enseignement supérieur et de la recherche scientifique

*Université Constantine « 2 »*

**ABDELHAMID MEHRI**



Vice-rectorat du Développement, de la Prospective et de l'Orientation

**DONNEES STATISTIQUES**

*Février 2016*

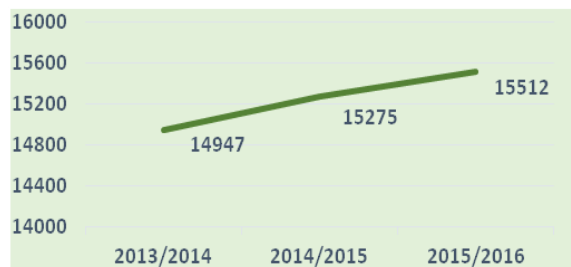
**Service des Statistiques et de la Prospective**

Tel/Fax 031 82 37 06 – 031 82 45 55

En Février 2016, les effectifs « Etudiants » de l'Université Constantine 2 « Abdelhamid MEHRI » ont atteint les **15 512** étudiants dont **4 489** en Master et **1301** en Post-Graduation avec un encadrement assuré par **662** enseignants permanents. Cela représente une augmentation timide par rapport aux effectifs des deux dernières années.

### Etudiants en Graduation :

Le nombre d'étudiants inscrits en graduation a atteint **15 512** étudiants en 2015-2016 avec une hausse de **1.55%** seulement par rapport à l'année 2014/2015 où on avait recensé **15 275** étudiants, et **14 947** en 2013/2014.



Comme le montre le tableau suivant, **3 977** nouveaux bacheliers ont choisis de rejoindre l'UC2.

**1 515** l'ont quitté avec un diplôme de Master et **3 096** ont réussi à obtenir un diplôme de Licence

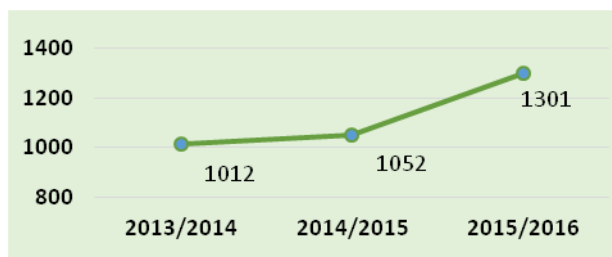
Graduation	NOUVEAUX INSCRITS en 1 <sup>er</sup> année	TOTAL DES INSCRITS EN GRADUATION	DIPLOMES DE GRADUATION Année 2014-2015
Licence	3977	11023	3096
Master	2520	4489	1515
<b>TOTAL Graduation</b>	<b>6497</b>	<b>15512</b>	<b>4611</b>

Comme le montre le graphique suivant, plus de ¼ des étudiants sont en niveau Master.

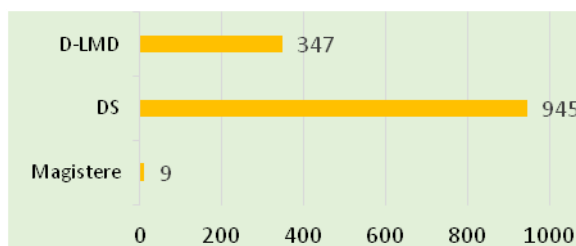


### Etudiants en Post-graduation

Le nombre des étudiants inscrits en post-graduation a atteint **1 301** étudiants en 2015/2016, ce qui représente une progression de **23.7%** par rapport à l'année 2014/2015 où on avait recensé **1052** et **1 012** en 2013/2014.



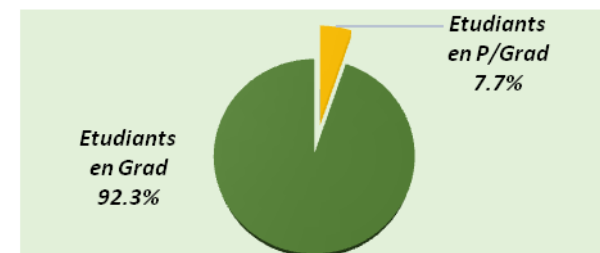
Comme le montre le graphique suivant, **945** doctorants sont inscrits en doctorat science, **347** en doctorat 3<sup>ème</sup> cycle (LMD) et 9 en Magistère.



A partir de ce graphique nous concluons que la plupart des étudiants en post graduation sont inscrits en **doctorat science (72.6%)** et **26.7%**

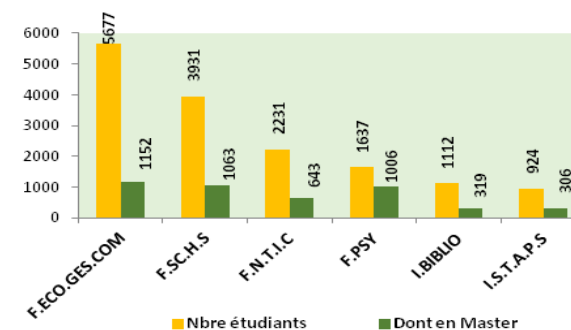
représentent des étudiants inscrits en **doctorat LMD**.

Sur les **16 813** étudiants de l'Université Constantine 2, **7.7%** sont en post-graduation.



### Les étudiants par Faculté

Les étudiants de l'UC2 sont répartis comme illustré dans le graphique suivant :



La faculté des Sciences Economiques, Commerciales et de Gestion compte **5677** étudiants dont **1152** en master.

La Faculté des Sciences Humaines et Sociales compte **3931** étudiants dont **1063** en master.

La Faculté des Nouvelles Technologies de l'Information et de la Communication compte **2231** étudiants dont **643** en master.